

SCHEDA PRODOTTO / PRODUCT ID CARD

In ottemperanza alle disposizioni del D.Lgs n. 206 del 2005, "Codice del consumo"

STRUTTURA: realizzata in multistrato, massello e pannelli di fibra di legno dura.

MOLLEGGIO SEDUTA: costituito da cinghie elastiche.

IMBOTTITURA STRUTTURA: realizzata in poliuretano espanso con densità 21/40 Kg/m³ rivestito con del resinato accoppiato da 150 gr e del vellutino grigio da 8 mm.

IMBOTTITURA DEI CUSCINI: i cuscini di seduta sono realizzati in poliuretano espanso densità 30 Kg/m³ rivestito con cuffia di resinato e maglina da 150 gr. I cuscini dello schienale sono realizzati in poliuretano espanso densità 21 kg/m³, rivestito con maglina da 150 gr.

MECCANISMO LETTO: composto da una rete metallica elettrosaldata e cinghie elastiche presenti nella seduta. Il materasso è in poliuretano espanso densità 28 Kg/m³, alto 18 cm, lungo 195 cm e largo rispettivamente 140 e 160 cm.

RIVESTIMENTO: completamente sfoderabile in tessuto, microfibra, similpelle e pelle. Per la tipologia del rivestimento e la manutenzione vedere le relative schede tecniche allegate al manufatto.

CARATTERISTICHE: tutti i braccioli sono applicati all'elemento attraverso baionette. Tibby di serie non rientra nella classificazione ignifuga.

PIEDE DI SERIE: cilindrico nero nascosto H 8 cm.

STRUCTURE: made of plywood, solid wood and hardwood fibre panels.

SEAT SPRING: made of elastic belts.

STRUCTURE PADDING: made of expanded polyurethane with a density of 21/40 Kg/m³ covered with 150 gr. coupled resin and 8 mm grey velvet.

CUSHION PADDING: the seat cushions are made of expanded polyurethane with a density of 30 Kg m³ covered with 150 gm resin and jersey. The back cushions are made of polyurethane foam with a density of 21 kg/m³, covered with 150 gm resinate jersey.

BED MECHANISM: composed of an electrowelded wire mesh and elastic straps in the seat. The mattress is made of polyurethane foam with a density of 28 Kg/m³, 18 cm high, 195 cm long and 140 and 160 cm wide respectively.

COVERING: completely removable covers in fabric, microfibre, leatherette and leather. For the type of covering and maintenance see the relative technical sheets.

CHARACTERISTICS: all armrests are applied to the element by means of bayonets. The Tibby model can be produced in both

STANDARD FEET: cylindrical black concealed H 8 cm.

LINEE GUIDA / GUIDELINES

IMPORTANTE: la seguente scheda prodotto viene consegnata insieme al manufatto. Doimo Salotti declina ogni responsabilità per l'eventuale mancata consegna del presente documento al consumatore finale o per l'omessa lettura di quanto sopra descritto. Il rivenditore ha la responsabilità di disporre del manufatto nel miglior modo, preservandolo da circostanze ambientali che possono influire sulle proprietà del manufatto. Doimo Salotti non risponde per l'uso improprio dei suoi prodotti o l'errato montaggio.

MANUTENZIONE: nella scheda del rivestimento, allegata al manufatto al momento della vendita, sono indicate le operazioni da seguire scrupolosamente per una corretta manutenzione e il lavaggio del rivestimento. Prima di eseguire una qualsiasi operazione sul manufatto, assicurarsi di aver compreso il procedimento senza errori. Doimo Salotti declina ogni responsabilità per la mancata applicazione di tali informazioni.

RISPETTA L'AMBIENTE: lo smaltimento del manufatto è regolamentato e deve avvenire nel rispetto dell'ambiente presso l'isola ecologica più vicina. In alternativa, contattare gli uffici comunali per programmare il ritiro del manufatto.

IMPORTANT: this product specification sheet is delivered with the product. Doimo Salotti declines all liability if this specification sheet is not handed to the final customer or is not read correctly. We delegate to our retailers the responsibility to identify the most suitable place for our products and their care. Doimo Salotti declines all liability if the products are not used or installed correctly.

PRODUCT CARE: for the maintenance, washing and type of fabric, please check the instruction provided in the fabric specification. Be sure you understand each procedure before you begin an activity. Doimo Salotti declines all liability if this information will be ignored.

RESPECT THE ENVIRONMENT: please contact your local waste disposal service, when needed to dispose the item after use.

TIBBY

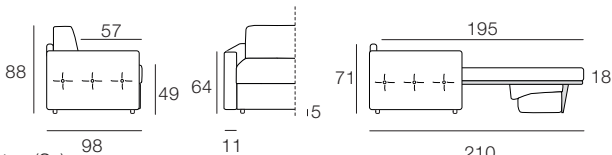
design D.S. Studio



DOIMO[®]
Salotti

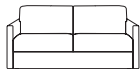
DIMENSIONI / DIMENSIONS

Misure in cm
Measurements in cm

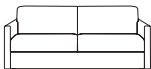


Riferimento grafico: lato sinistro (Sx)

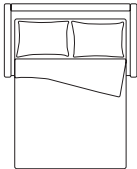
Graphic reference: on the left side (Lh)



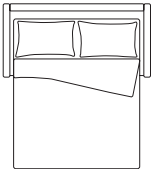
Divano letto da 186
L. 186 P. 98 H. 88



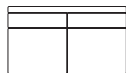
Divano letto da 206
L. 206 P. 98 H. 88



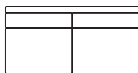
Divano letto da 186
L. 186 P. 98 H. 88
materasso 140x195 H. 18



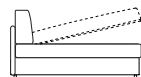
Divano letto da 206
L. 206 P. 98 H. 88
materasso 160x195 H. 18



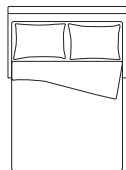
Centrale letto da 164
L. 164 P. 98 H. 88



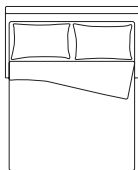
Centrale letto da 184
L. 184 P. 98 H. 88



Chaise longue da 94x165
L. 94 P. 165 H. 88



Centrale letto da 164
L. 164 P. 98 H. 88
materasso 140x195 H. 18



Centrale letto da 184
L. 184 P. 98 H. 88
materasso 160x195 H. 18



Bracciolo da 11 dx/sx
L. 11 P. 94 H. 64

VANO PORTA GUANCIALI / PILLOW COMPARTMENT



All'interno dello schienale si nasconde un comodo vano portaguanciali, progettato per ottimizzare gli spazi con intelligenza. Perfettamente integrato nella struttura, offre un'area dedicata per riporre i cuscini quando il divano è chiuso, mantenendo ordine e funzionalità senza rinunciare all'estetica.

Hidden inside the backrest is a convenient pillow compartment, designed to optimise space intelligently. Perfectly integrated into the structure, it offers a dedicated area for storing cushions when the sofa is closed, maintaining order and functionality without sacrificing aesthetics.

MECCANISMO DI SOLLEVAMENTO UP / LIFTING MECHANISM UP



Optional è disponibile il pratico meccanismo per alzare il divano letto posizionato tra il cuscino seduta e il bracciolo. Sollevando le due leve a scomparsa inserite tra i braccioli e le sedute, scendono quattro ruote gommate che permettono di spostare comodamente il divano letto unidirezionalmente, permettendo di pulire il pavimento senza sforzi.

A practical mechanism for raising the sofa bed is available positioned between the seat cushion and the armrest as an option. By lifting the two retractable levers inserted between the armrests and the seats, four rubber wheels descend, allowing the sofa bed to be comfortably moved in one direction.



APERTURA DEL DIVANO LETTO

Posizionarsi al centro del divano, tirare in avanti i cuscini dello schienale utilizzando la pratica fettuccia presente in mezzo ai cuscini e far roteare lo schienale in avanti. Procedere con l'apertura totale del meccanismo, senza esercitare pressione sui cuscini dello schienale.



CHIUSURA DEL DIVANO LETTO

Sollevere e spingere fino a portare il sistema meccanico in posizione di piega. La chiusura viene completata sollevando e spingendo i cuscini dello schienale fino ad assumere la posizione di completa chiusura.



ATTENZIONE

Non chiudere la rete con dentro coperte o plaid ingombranti, perché potrebbero provocare la rottura del meccanismo.



OPENING OF THE SOFA BED

Stand in the middle the sofa, pull forward the back cushions using the handy strap in the middle of the back cushions and swing the backrest forward. Proceed with the full opening of the mechanism, without practice pressure on the back cushions.

CLOSING THE SOFA BED

Lift and push until the mechanical system is in fold position. The closure is completed by lifting and pushing the back cushions up to assume the fully closed position.

WARNING

Do not close the sofa with blankets or bulky plaid, because they could break the mechanism.